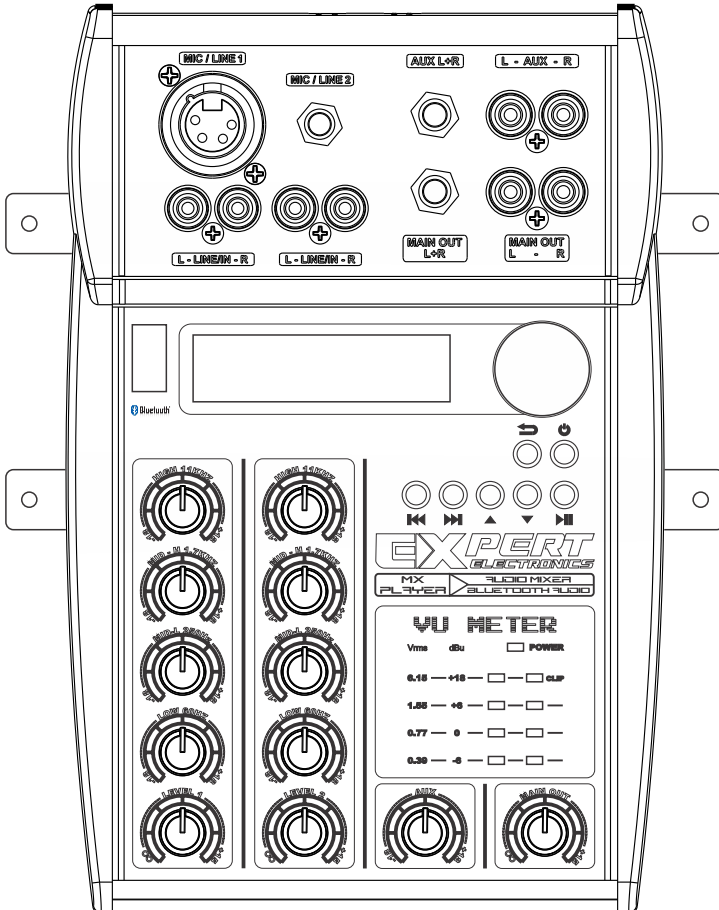


Manual de instruções

EXPERT ELECTRONICS

MX PLAYER AUDIO MIXER BLUETOOTH AUDIO



Índice

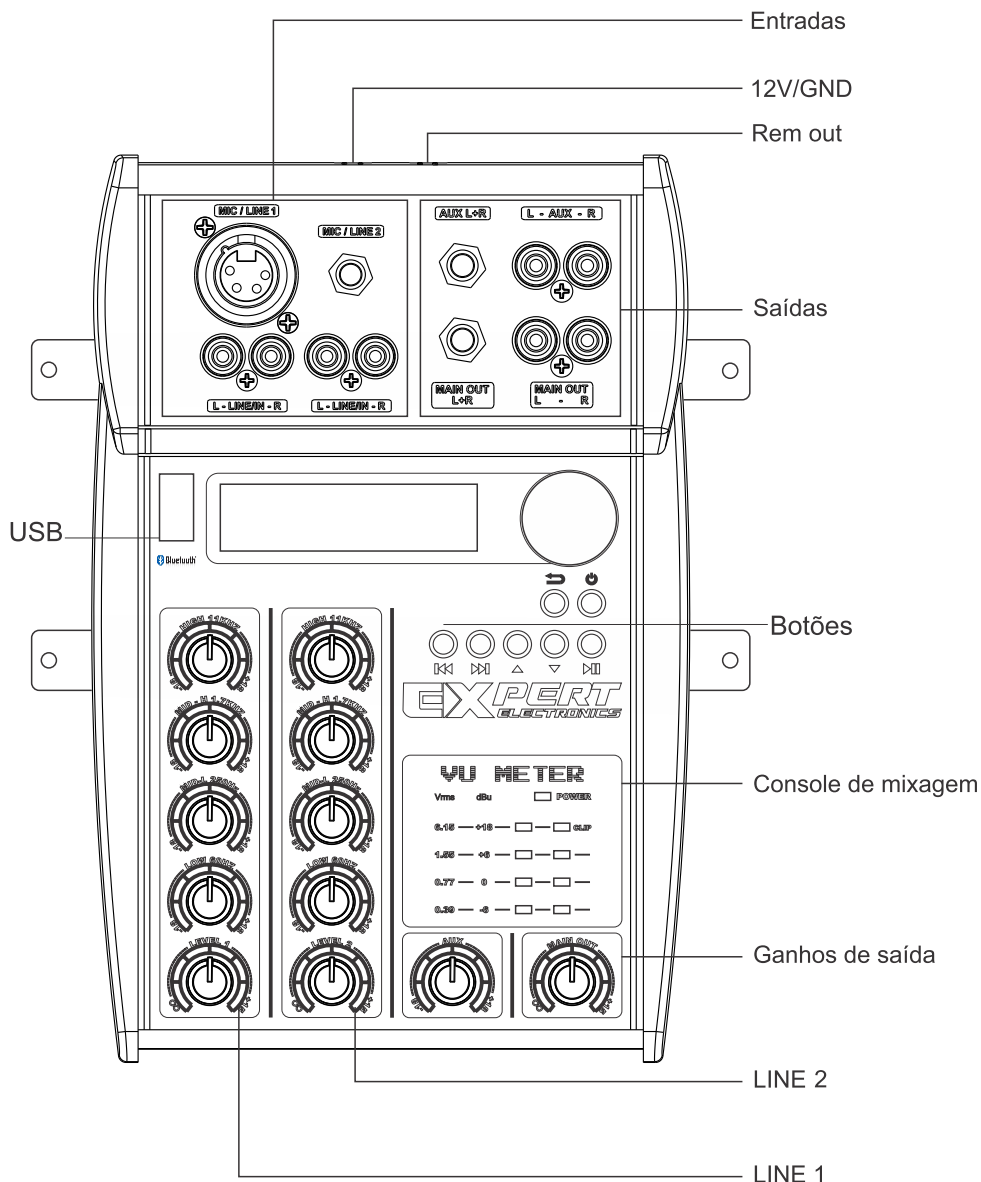
Parabéns.....	1
Descrição	2
1. Conexões e alimentação.....	3
1.1 Alimentação	3
1.2 Canais de entrada.....	3
1.3 Canais de saída.....	3
2. Comandos.....	4
2.1 Ganhos e Equalizadores.....	4
2.2 Botões.....	4
2.3 Conexões.....	4
2.4 Console de mixagem.....	4
3. Dimensões.....	5
4. Especificações Técnicas.....	6

Parabéns!

Você acaba de adquirir a mesa player voltada para o mercado de som automotivo, uma mesa muito compacta, e que alia alta qualidade, praticidade e versatilidade.

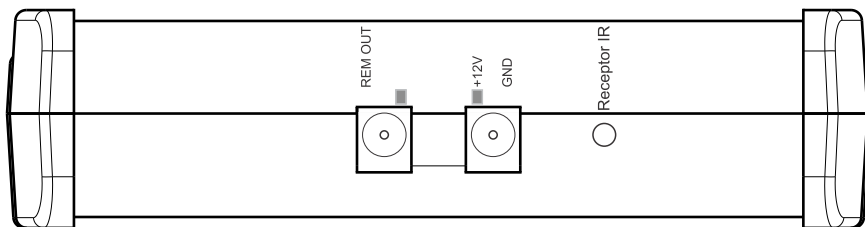
A MX Player é essencial para maximizar o desempenho acústico do seu sistema de audio. As conexões de entrada e saída do tipo RCA permitem a instalação em qualquer sistema de som automotivo, além disso, também possui conexões do tipo P10 e XLR para ligação de instrumentos ou periféricos. A alimentação 12Vdc elimina a necessidade de inversores externos diminuindo consideravelmente o nível de ruído e consumo, também conta com o sistema anti-pop, responsável pela ligação suave dos equipamentos, assim aumentando a vida útil de todo seu sistema.

Descrição



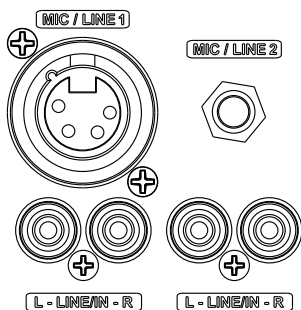
1. Alimentação e Conexões

1.1 Alimentação



Conectores P4 fazem as conexões de alimentação e remota. 12Vdc (pino) GND (malha) do lado esquerdo. Rem IN (pino) Rem OUT (malha) do lado direito.

1.2 inputs



MIC / LINE

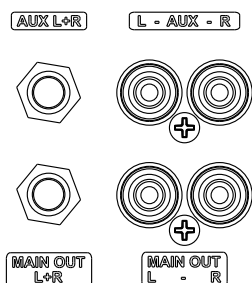
Conector Jack 6,3mm mono (P10)
Conector XLR

LINE/IN

Conectores RCA L/R

- Line 1 possui maior sensibilidade de entrada, indicado para dispositivos com baixo nível de sinal de audio (microfone, smartphone).

1.3 Outputs



AUX L+R

Saída auxiliar do primeiro Line com ganho independente, conta com conectores P10 e RCA.

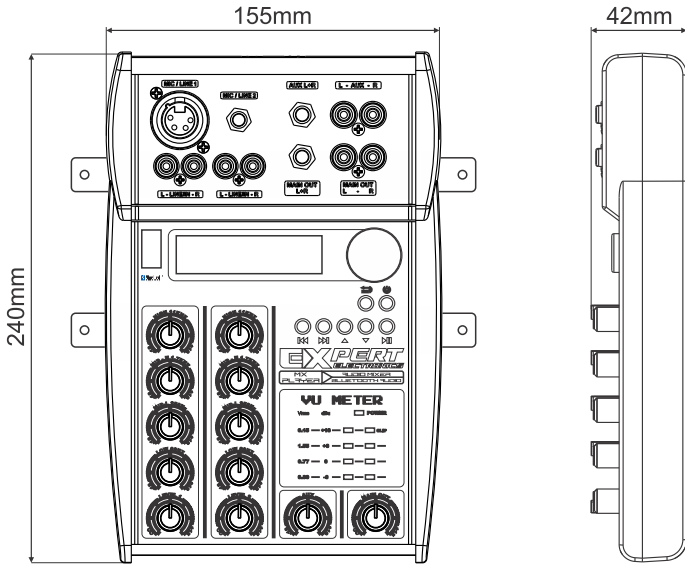
Atenção

A Saída auxiliar só recebe o sinal de audio do primeiro Line.

MAIN OUT

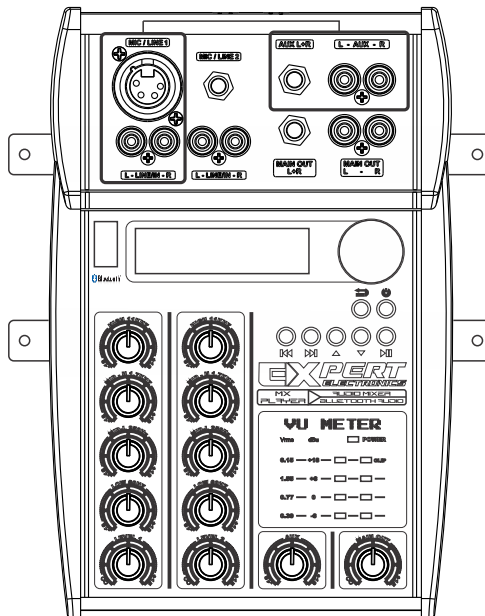
Conectores RCA L/R

Dimensões



Atenção

A Saída Auxiliar só recebe o sinal de áudio do primeiro Line.



4. Especificações técnicas

Entradas MIC/LINE - LINE IN

Tipo	XLR / Jack Mono 6,3 mm (P10) / RCA Estéreo
Resposta de Frequência	10 Hz - 30 kHz @-1 dB
Nível máx. de entrada	+12 dBu @ +10 dB gain
Impedância	18K Ω
Relação sinal/ruído	110 dB
Distorções (THD + N)	>0,1%
Canal em mute	89,5 dB
Gama de amplificação LINE IN	- ∞ a +15 dB

Equalizador

LOW	60 Hz / \pm 18 dB
MID-LOW	250 Hz / \pm 18 dB
MID-HIGH	1.7 kHz / \pm 18 dB
HIGH	11 kHz / \pm 18 dB

Outputs

Saídas Main

Tipo	Jack mono de 6,3 mm (P10) / RCA Estéreo
Impedância	470 Ω
Nível máx. de saída	+17 dBu / 16 Vpp

Saídas Aux (Auxiliar Line 1)

Tipo	Jack mono de 6,3 mm (P10) / Rca
Impedância	470 Ω
Nível máx. de saída	+17 dBu / 16 Vpp

Tensão de trabalho	10~16Vdc
Rem IN	10~16Vdc
Rem OUT	300ma Max

TERMO DE GARANTIA

Garantia válida por 12 meses (1 ano) a contar da nota fiscal de compra. Serão cobertos pela garantia componentes e/ou peças que comprovadamente apresentem defeitos de fabricação ou de material.

A garantia **não** cobre:

- Equipamento, peças ou componentes previamente alterados por pessoas não autorizadas.
- Danos causados por acidentes (queda, esmagamento, etc) ou agentes da natureza (inundações, incêndios, etc).
- Defeitos oriundos de adaptação e/ou acessórios.
- Despesas de transporte.

Caso necessite de conserto, consulte a assistência mais próxima ou envie para a fábrica.

Expert Electronics
Rodovia Zeferino Vaz, 2358 - Barracão 4
Bairro Santa Teresinha
Paulinia - SP
CEP 13140-774

OBS: Serão cobrados reparos (quando necessários) em aparelhos fora da garantia.

Fone: (19)3844-0144
e-mail: suporte@expertelectronics.com.br

A Expert Electronics reserva-se no direito de alterar características do produto sem prévio aviso.

DADOS CADASTRAIS:

NOME:.....
N.F.:.....DATA:..... FONE :.....
ENDEREÇO:.....
LOJA:..... FONE :.....